

Le français à la maison



JOURNAL DE CONFINEMENT

Comment trois filles
apprennent le français en
confinement

MARS - AVRIL - MAI 2020

UNIVERSITE V. HNATIUK TERNOPIL
CHAIRE DE LA LANGUE ROMANO GERMANIQUE - CLASSE ΦM 25

APPRENTISSAGE DU FRANÇAIS LORS D'UNE PANDÉMIE.

JOURNAL DE CONFINEMENT

À cause du coronavirus, les
trois étudiantes sont restées à
la maison en tête à tête avec le
français

Mars-Avril-Mai-2020

Un virus, des devoirs



journal de confinement

**CONFIRMÉES AVEC LE FRANÇAIS:
LES TROIS ÉTUDIANTES
ENTRE 4 MURS ET L'APPRENTISSAGE
DU FRANÇAIS**

MARS-MAI 2020

trois



Diana Kovpak



Tania Nyshta



Katia Shilyuk



Édito

Trois mois, trois étudiantes, trois unes de journal qui retracent le travail qu'elles ont effectué depuis leur domicile. Une situation unique et inédite provoquée par une pandémie mondiale nous a obligées à revoir nos copies. En effet, en ce printemps 2020, tous les écoliers et étudiants du monde entier sont restés à la maison. Il a fallu investir dans des méthodes d'apprentissage qui nous étaient peu ou pas connues. Il a fallu surmonter les aléas d'une technique qui ne répondait pas toujours présente à nos sollicitations. Il a fallu deviner qui se cachait derrière les icônes désignant chacune des étudiantes. Il a fallu tendre l'oreille pour entendre la prononciation afin de la corriger, le cas échéant. Il a fallu vaincre la frustration de ne pas s'exprimer sans présence physique et de ne pas pouvoir appuyer d'un geste efficace les explications.

Malgré tous ces obstacles, nous sommes parvenues à progresser dans l'apprentissage de la langue française. Les articles produits par nos trois étudiantes ont été inspirés essentiellement par des images photographiques. Ce support visuel a engendré un discours oral mais également un discours écrit.

C'est ce travail que nous vous présentons aujourd'hui, fruit d'une étroite collaboration avec les enseignantes Olga Pezhynska et Anna Bubniak, que je remercie chaleureusement. Odile Manoussakis



Olga Pezhynska



Anna Bubniak

au revoir l'Ukraine

Décrivez cette photo et imaginez ce qui peut se passer avant, après...



Odile a décidé de se promener. Après une longue route, elle a décidé de se détendre et de voir toute la beauté de l'Ukraine. Odile a décidé qu'il valait mieux visiter les églises ukrainiennes ainsi que les grands châteaux. Sur la photo, nous pouvons voir l'heureuse et souriante Odile. Derrière elle, de belles maisons blanches et vertes. Bien sûr, il y a une église et un parc printanier. Ensuite, Odile se promènera à Ternopil, visitera le parc central et le théâtre dramatique. Tania



Je pense que c'était la première fois quand Odile est venue en Ukraine. C'est probablement la descente de St. Andrew. Elle voudrait voir quelques églises ukrainiennes pour connaître notre culture. Ou quelqu'un l'a invitée. Il faisait un petit peu froid, mais elle était heureuse d'être là-bas. Quand quelqu'un a fait la photo, ils sont allés à l'intérieur. Après, ils se promenaient beaucoup, ils parlaient. Odile racontait ses impressions. Après la promenade, Odile est partie chez elle. Elle voudrait se reposer et observer bien ce qu'elle a déjà vu. Diana



Je vois une belle photo. Il me semble que l'idée de prendre cette photo est venue spontanément. Probablement, en grim pant une colline, Odile a vu un beau paysage. Elle a l'air souriante et satisfaite. Un tel paysage a été aidé par le temps, le soleil brillant sur les coupoles du temple. La photo montre une architecture ancienne. C'est probablement la vieille ville. Odile a décidé de visiter cet endroit pour se familiariser avec la culture de l'Ukraine. Je pense qu'après avoir pris cette photo, Odile a continué à marcher et à admirer la belle journée en Ukraine. Après la promenade, Odile est peut-être entrée dans l'un des cafés à l'atmosphère de la vieille ville. Je vois une belle photo. Il me semble que l'idée de prendre cette photo est venue spontanément. Probablement, en grim pant une colline, Odile a vu un beau paysage. Elle a l'air souriante et satisfaite. Un tel paysage a été aidé par le temps, le soleil brillant sur les coupoles du temple. La photo montre une architecture ancienne. C'est probablement la vieille ville. Odile a décidé de visiter cet endroit pour se familiariser avec la culture de l'Ukraine. Je pense qu'après avoir pris cette photo, Odile a continué à marcher et à admirer la belle journée en Ukraine. Après la promenade, Odile est peut-être entrée dans l'un des cafés à l'atmosphère de la vieille ville.. Katia



La photo montre une belle rue, elle est illuminée par le soleil, sur le fond d'une belle église. Odile sourit et dans l'ensemble cette photo est très jolie et douce. Je pense que ça pourrait être une visite guidée ou juste une promenade dans la ville. Cette église est similaire à l'une des nombreuses églises de Kiev, peut-être que cette photo a été prise dans la capitale. C'était peut-être la première connaissance de l'Ukraine. Même si le soleil brillait, il semblait un peu froid, je pense qu'après la prise de cette photo, Odile s'est promenée ou a visité l'un des cafés pour se réchauffer ou simplement goûter quelque chose de délicieux. Ouliana

un nouvel emploi du temps

Un emploi du temps strict vous paraît-il nécessaire pour étudier ? Actuellement, alors que le travail en autonomie dû à la situation sanitaire actuelle est obligatoire, pouvez-vous dire s'il est indispensable ?



Je crois qu'un emploi du temps strict est nécessaire pour étudier juste les premières semaines pour prendre l'habitude. Après tout la meilleure solution c'est apprendre la langue le jour, mais quand tu peux et tu veux (matin, midi ou soir ce n'est pas grave). Cela peut être avec les cours en ligne. Il faut se tenir en discipline. Actuellement, on est en quarantaine, cela me permet plus apprendre le français comme je veux. Je fais les devoirs et enfin je peux regarder quelque chose, chercher et faire les exercices, les tests en ligne sur les sujets qui m'intéressent plus que les autres. Bien sûr, ce qui est moins bien c'est que je ne discute pas avec mes amis ou mes profs en direct, mais j'ai quelques personnes dans les réseaux sociaux. On enregistre des messages audio presque chaque soir. En conclusion je peux dire qu'en ce moment la quarantaine me plaît. Diana



La situation actuelle n'est pas simple. Je pense que les mesures de précaution introduites sont assez logiques. Le maintien de la santé et de la vie est plus important que d'apprendre, de travailler ou de s'amuser. À mon avis, cette période peut être utilisée avec profit. L'entraînement peut être organisé à un rythme modéré et confortable. L'essentiel est de dormir suffisamment et de garder une trace de votre santé, ce qui est plus difficile à faire dans des conditions d'étude normales. Je ne pense pas qu'un programme de formation rigoureux soit nécessaire. Vous n'avez pas besoin d'avoir un horaire serré et des délais pour apprendre, vous avez seulement besoin de temps et de désir. En général, je pense qu'à l'avenir, toutes les formations seront similaires à ce que nous avons actuellement. Vous pouvez recevoir une liste de conférences et de devoirs que vous devrez compléter, puis le diplôme vous sera envoyé par e-mail. Oui, je pense que c'est important. Pour notre santé, il sera utile de faire une pause, car nous vivons généralement au rythme rapide de la vie moderne. Je suis content d'être chez moi. Je peux lire des livres commencés, regarder des films, passer du temps avec mes proches, dormir suffisamment et bien manger. D'habitude, je n'ai pas toujours le temps. De plus, j'ai entendu dire que l'environnement écologique de la planète s'est amélioré du fait que tout le monde est chez lui. Quant à mes études, je peux dire que c'est une excellente occasion d'essayer différentes choses. Je n'ai jamais pratiqué ce type de formation. J'ai toujours préféré le mode habituel. Je suis vraiment sûre que tout ce qui n'est pas fait est fait pour le mieux. Katia




Chaque jour, nous étudions, mais nous généralisons nos connaissances dans les universités et les écoles. Étudier dans les universités est difficile. Je ne pense pas qu'un programme de formation strict soit nécessaire. Nous vivons au 21e siècle et je pense qu'un programme de formation strict est inapproprié. Les étudiants évoluent dans des directions différentes, ce qui est important dans le monde de la technologie. Je crois qu'un programme de formation rigoureux entrave l'activité des étudiants. Nous étudions actuellement à distance et, à mon avis, une telle formation est bien meilleure. Les étudiants ont plus de temps libre pour se développer. À l'heure actuelle, un programme de formation rigoureux n'a pas d'importance. Les élèves font tout ce que les enseignants demandent. Je pense qu'il est plus facile pour les enseignants et les étudiants d'étudier à distance. Tania

caractères

Décrivez les portraits, le caractère qui s'en dégage ainsi que l'aspect qui vous semble le plus particulier.

Avoir bon caractère

Avoir un caractère de cochon



photos Jean-Loup Sieff

1. C'est le portrait d'un homme qui porte un chapeau et dont les yeux sont fermés. Il semble heureux et sympathique car il sourit. Ce qui me frappe, c'est que ses yeux sont expressifs même s'ils sont fermés.

à vous de jouer...



2. C'est le portrait d'un homme qui a un mouchoir noué autour du cou et dont les yeux sont désespérés. Il a l'air pensif et sérieux. Il a peut-être perdu quelqu'un ou vécu une vie difficile.
3. C'est le portrait d'une femme qui a des cheveux magnifiques et dont le sourire est mystérieux. On dirait qu'elle est mystérieuse et timide. C'est une fille qui est pleine de mystères, et il y a peu de filles dans le monde moderne.
4. C'est le portrait d'un homme qui est déprimé et dont les yeux sont pleins de douleur et de désespoir. On dirait qu'il est coupable, confus. C'est le portrait de quelqu'un dont les rêves ne se sont jamais réalisés ou qui a perdu la personne la plus proche.
5. C'est le portrait d'un homme qui est vêtu d'un costume élégant et dont le regard est plein de confiance. J'ai l'impression qu'il est courageux, riche, sociable et confiant. C'est le genre de personne que j'aime, car il a tellement confiance en demain.
6. C'est le portrait d'une femme qui a des yeux inégalés et dont le sourire est rempli de joie et de sincérité. J'ai l'impression qu'elle est sincère, fiable, viendra toujours à la rescousse et juste une personne merveilleuse. C'est une fille ensoleillée, regardez-la dans les yeux et vous comprendrez que la vie est merveilleuse.
7. C'est le portrait d'une fille qui tient sa tête et dont les yeux sont remplis de questions sans réponse. Elle semble solitaire, modeste et pas sûre d'elle. Ce qui me déçoit, parce qu'elle ne sait pas ce qu'elle doit faire à l'avenir.
8. C'est le portrait d'un homme qui est déjà un homme plus âgé et dont les yeux sont pleins de réflexion. Il a l'air prudent, ennuyé et déprimé. C'est un homme qui a vécu une longue vie et a probablement perdu sa femme. Tania

caractères

Décrivez les portraits, le caractère qui s'en dégage ainsi que l'aspect qui vous semble le plus particulier.



2. C'est le portrait d'un homme qui peut-être attend quelqu'un et dont les yeux regardent en haut. Il a l'air fatigué, parce qu'il est assis par terre. Du coup il a des rides.

Ce qui me frappe, c'est qu'il est charmant même si sa peau est ridée.

3. C'est le portrait d'une femme qui a l'air mystérieux. J'ai l'impression qu'elle est comme une actrice. Ce qui me plaît c'est que ses cheveux sont ondulés, car c'est plus joli.


4. C'est le portrait d'un homme qui est confus et dont le regard est désorienté. Il semble brisé de fatigue. Ce qui me frappe c'est que sa bouche est un peu fermée.

5. C'est le portrait d'un homme qui est chauve. J'ai l'impression qu'il est assuré, sa figure penche vers nous. Ce qui me frappe c'est que cet homme sait ce qu'il veut.

6. C'est le portrait d'une jeune fille qui est très mignonne et gentille. Elle semble ravie, gaie et heureuse, son visage est souriant. Ce qui me confond c'est qu'elle a l'air d'une enfant ou après tout une jeune fille.

7. C'est le portrait d'une femme qui est égarée et qui tient ses cheveux dans les mains. Elle a l'air un peu déprimé. Ce qui me semble c'est que probablement elle a des problèmes et elle ne peut pas les résoudre.

8. C'est le portrait d'un homme qui doute et qui a un caractère pondéré. J'ai l'impression qu'il ne sait pas comment faire plus loin dans la vie. Ce qui me frappe c'est que ses yeux regardent dans le vide. Diana



2. C'est le portrait d'un homme qui porte un t-shirt rayé. Il a l'air mystérieux et concentré. Ce qui me frappe, c'est qu'il porte un foulard autour du cou.

3. C'est le portrait d'une femme qui a de beaux cheveux longs et foncés. Elle semble très jolie. Ce qui me frappe, c'est qu'elle porte ses cheveux sur le côté.

4. C'est le portrait d'un homme qui porte chemise avec un motif intéressant. Il semble pensif et triste. Ce qui me frappe c'est son expression faciale.

5. C'est le portrait d'un homme qui est vêtu d'un costume noir. Il a l'air sérieux et confiant. Ce qui me frappe c'est qu'il est chauve.

6. C'est le portrait d'une femme qui a une frange. Elle semble amusée et contente. Ce qui me frappe, c'est qu'elle a de grands yeux.

7. C'est le portrait d'une femme aux cheveux courts. Elle a l'air surpris et intéressé. Ce qui me frappe, c'est qu'elle a grandes boucles d'oreilles.


8. C'est le portrait d'un homme avec moustaches. Il semble sérieux et attentionné. Ce qui me frappe, c'est qu'il a les sourcils larges. Katia

caractères

Décrivez l'humeur de cet homme.



Dans ces neuf images l'humeur change. On le voit grâce aux yeux de héros et sa bouche (ouverte, fermée, souriante etc.). Dans la première image à gauche, il est étonné. En haut au milieu, quelque chose le fait sourire. Dans la troisième image, sans chemise, il écoute quelqu'un, peut-être il flirte, parce qu'il tripote une mèche de cheveux. Il est charmant là-bas. À la quatrième image, toujours à gauche, il hausse un peu les épaules et il sourit. Il peut dire "Je ne sais rien" comme un témoin. Il attend des actions des autres. En cinquième, il sourit. Il est gai comme en deuxième image, tout simplement. À la sixième image il réfléchit. Ses épaules sont montées, sa bouche est descendue un petit peu, il regarde à gauche. Là, il est rancunier. Dans la septième image, il est méchant. Et au contraire dans la huitième il est vif. Dans la neuvième il complète quelque chose, il est plus mystérieux comme avant tout. Diana



Il est confiant Il est content Il est bouleversé
Il est méfiant Il est effronté Il est déçu
Il s'ennuie Il est calme Il est inquiet



1. Sur cette photo, l'homme a croisé les bras en travers. Il est un peu incertain mais convivial.
2. Sur cette photo, l'homme est plus confiant. Il a l'air authentique et gai parce qu'il a un bon sourire.
3. Sur cette photo, nous pouvons voir que l'homme est torse nu. La position de son corps a changé. Il est mystérieux sur cette photo.
4. Sur cette photo, ce n'est pas intéressant pour un homme de communiquer. Il n'est pas sociable.
5. Sur cette photo, l'homme sourit avec incertitude. Il est probablement mal à l'aise avec la situation.
6. Sur cette photo, l'homme est très surpris. Cela peut être vu par le regard sur son visage.
7. Sur cette photo, un homme soutient sa tête avec sa main, s'appuyant sur son bras. On voit qu'il s'ennuie.
8. Sur cette photo l'homme communique et il est curieux. Il a l'air confiant.
9. Sur la dernière photo, l'homme a un look très perspicace. Il réfléchit probablement à quelque chose.

faire parler les images

Que pouvez-vous dire pour chacun des diptyques ?
Quelles sont vos impressions ?



Sur la première photo, je vois la nourriture et l'homme. Il semble sérieux, calme, équilibré. Peut-être que c'est une photo d'un homme et de son déjeuner ou petit déjeuner. Cette nourriture est assez modeste. Cet homme peut être pauvre, il peut aussi sembler triste car il n'a pas assez d'argent pour une bonne nourriture. nous voyons un homme qui va probablement déjeuner parce que la table montre un verre et une assiette avec un plat.

Sur la deuxième photo, je vois un homme et un cercueil avec une petite fille morte qui pourrait être sa fille. Ici, l'homme me semble triste. Il a du chagrin. Cette photo me provoque de mauvaises émotions. Je suis désolée pour cet homme.

Sur la troisième photo, je vois un homme et une femme. La femme a l'air heureuse, amoureuse. En conséquence, l'homme aussi. Ici, il me semble que l'homme est de bonne humeur, il ne manque que des sourires.



Les trois photos sont en noir et blanc, et l'homme dans tous les cas a la même expression faciale, d'ailleurs, c'est la même photo. Nous pouvons conclure que nous sommes impressionnés par l'humeur de l'homme, en fonction de la photo à proximité. Katia

Je pense qu'on peut mieux comprendre des photos grâce au contexte, par exemple comme ici grâce aux autres images. Alors, mes émotions sont mélangées. Diana



À mon avis, la première image c'est le petit-déjeuner. Un peu pauvre bien sûr, mais comme ça. Tout simplement l'homme va manger.

La deuxième image exprime la tristesse grâce au contexte. Il y a une petite fille morte. On peut imaginer que cet homme va pleurer.

Et la troisième c'est une réunion amoureuse, il était pressé pour venir voir sa femme, je crois. Il veut l'embrasser.



Dans la première photo, nous voyons un homme qui va probablement déjeuner parce que la table montre un verre et une assiette avec un plat.

La deuxième photo montre un homme triste et en colère. La photo montre une fille morte, c'est probablement son homme proche et ça lui fait beaucoup mal.

La troisième photo montre une très belle femme, peut-être ce nouvel amour de cet homme, je pense qu'il est heureux maintenant.

trois objets du quotidien

Décrivez trois objets de votre quotidien.
À quoi servent-ils ? Que vous inspirent-ils ?



Voici mon téléphone. Il est rouge, rectangulaire, confortable, léger, fin et utile. C'est un appareil que j'utilise très souvent. Son étui, dont le matériau est très pratique, ne lui permet pas de se casser lorsqu'il tombe. Mon téléphone est en aluminium, en plastique et en verre, cela lui permet de bien fonctionner.



Ceci est ma chaise de bureau. Elle est dans ma chambre, généralement sous le bureau. Je l'utilise lorsque je travaille sur un ordinateur ou que j'écris. Il n'est pas nécessaire d'ajuster la hauteur de cette chaise, car elle est déjà bien ajustée pour s'asseoir dessus à la table. Cette chaise est capable de s'ajuster et de se déplacer, mais soyez prudent car elle peut également se casser.

Ceci est mon dossier préféré. C'est une chose très importante pour moi, car c'est en lui que je stocke mes souvenirs agréables. Il est avec moi depuis longtemps. Cette chose me fait du bien. Cela me donne aussi du réconfort, car j'aime avoir de l'ordre dans mes affaires. Ce dossier m'aide en cela. J'étais un membre actif de l'organisation scout, mais maintenant je n'ai pas assez de temps et de santé. Je conserve des documents, des photos et des lettres dans ce dossier. Si je ne l'avais pas, ces détails importants seraient définitivement perdus. Cet objet me rend heureuse chaque fois que je l'ouvre.



...trois objets du quotidien



Voici mon portable, il est assez grand. Le portable est de couleur rose sans motifs avec quatre caméras. Il est de forme rectangulaire, donc très pratique. Parfois, l'arrière du portable remplace mon miroir. Ce portable est en alliage d'aluminium, il est donc très léger et fin. deuxième photo montre un homme triste et en colère. La photo montre une fille morte, c'est probablement son homme proche et ça lui fait beaucoup mal.

J'utilise cet article pour savoir quel jour il est aujourd'hui. J'ai posé le calendrier sur la table près de l'ordinateur portable. Chaque matin, je déchire les feuilles. Le calendrier ne peut pas être placé dans un endroit bien en vue. Il est préférable de mettre votre calendrier sur la table afin que vous puissiez le voir. Vous pouvez jeter ou brûler des feuilles inutiles.



Cet objet n'est pas n'importe quel objet. C'est mon journal. Un ami m'a donné ce journal pour mon anniversaire, il est donc très important pour moi. Lorsque j'ai ouvert le coffret cadeau, j'ai tout de suite aimé ce journal. C'est très important pour moi, donc quand je suis de mauvaise humeur, j'écris ce que je ressens dans ce journal. Chaque matin, j'écris ma routine quotidienne. Je l'aime vraiment car je deviens ponctuelle. À ce stade, quand je suis à la maison, j'utilise davantage mon journal. Cet article m'aide à me calmer et à devenir un peu joyeuse. Il fait partie de ma vie quotidienne. Je prends bien soin de mon journal, mais un jour il se terminera et je m'achèterai un nouveau journal.

...trois objets du quotidien



Voici mon agenda, dont la forme est rectangulaire, est le meilleur pour moi. Il est assez pratique pour écrire nos projets de vie ou tout simplement les projets de la journée. La couleur noire avec les oranges c'est très cool pour moi. J'adore ! Il est en papier, bien sûr, qui a la couverture rigide. Les pages de mon agenda sont noires aussi. Il est brillant et élégant.



Dans cette photo vous voyez mes chaussettes grises. Elles sont très utiles. Elles se portent assez longues cette année, c'est la mode. À l'intérieur de ces chaussettes je mets mes pieds. Grâce à elles vous pouvez vous promener à l'extérieur de votre appartement ou de votre maison. Même vous pouvez aller sur le sol sans chaussons. En haut des chaussettes se trouvent des licornes. Il ne faut pas les laver à la main, utilisez la machine à laver, c'est mieux. Ce n'est pas un objet en tissu délicat, ne vous inquiétez pas !

C'est une chose très importante pour moi. C'est un sérum hydratant que j'ai acheté en France. C'était ma première visite là-bas. Chaque matin quand je l'utilise, je m'imagine une vraie Française ! Du coup, il sent très frais et ça me rend complètement folle ! Il me rend tous mes matins idéaux, quand même il fait partie de ma vie quotidienne. Bien sûr, il m'apporte du réconfort parce que je rêve de partir dans ce pays plusieurs fois.



un instrument...

Choisir un outil technique. Quel rôle a-t-il durant le confinement ?



Indispensable et très utile

Voici mon four où j'aime préparer ou griller des produits différents. Vous allez comprendre comment il fonctionne. Tout est très clair, il est électrique. À vrai dire, cuisiner ce n'est pas pour moi, par contre en ce moment je ne peux pas m'en passer.

Chaque jour je grille la baguette, j'adore la manger comme ça ! Une ou même deux fois par semaine je cuis des gâteaux.

Vous pouvez essayer de préparer quelque chose à l'aide du four. Même si vous ne savez pas cuire des gâteaux par exemple, vous allez le faire ! C'est bon à savoir pendant le confinement, je pense. Mes grands-parents, surtout ma grand-mère l'utilise beaucoup, par contre elle préfère la poêle.

En ce qui concerne mon four, il est un peu vieux, cependant il n'est pas encore tombé en panne. Je crois que dans le futur, il va s'améliorer, mais il ne disparaîtra jamais, j'en suis sûre.

Et alors, malgré les difficultés pour apprendre à préparer, c'est une chose indispensable et très utile chez moi.



Pratique

Ceci est mon ordinateur portable. J'utilise cet ordinateur portable pour des cours à distance, malgré le fait que j'aie un téléphone. Pour que votre ordinateur fonctionne, vous avez besoin d'électricité et d'Internet, cela est évident. Même si je ne sais pas qui l'a inventé, je vais bientôt le découvrir. J'utilise un ordinateur portable tous les jours. Je pense que sans ordinateur portable, c'est possible, cependant je pense qu'un ordinateur portable est mieux qu'un téléphone. Je pense que l'ordinateur portable est mon meilleur ami, mais d'un autre côté, je passe beaucoup de temps à travailler sur l'ordinateur portable, ce qui nuit à ma vue. Mon ordinateur portable est tombé en panne. Et maintenant, je pense que pour réparer l'ordinateur il faut l'apporter chez le réparateur. Cependant, je pense que j'aurai moi-même le bon ordinateur portable, car j'ai juste besoin de supprimer la photo. Au moment de la mise en quarantaine, mon ordinateur portable joue un rôle important dans mes études. Mes grands-parents n'avaient pas d'ordinateur portable. Pourtant, ma grand-mère sait comment l'utiliser. Je pense que mes petits-enfants auront toujours un ordinateur portable, mais plus pratique. Les ordinateurs portables seront plus petits, peut-être sous une forme différente. Honnêtement, je ne sais pas quel adjectif peut décrire un ordinateur portable. La seule chose que je peux dire, c'est que c'est une chose pratique.



...un instrument



Multifonctionnel



Il s'agit d'un appareil multifonctionnel, car il combine des fonctionnalités telles qu'une imprimante, un scanner et un copieur. Je l'utilise habituellement pour imprimer et faire des copies. Cela fonctionne comme ceci : allumez la machine, mettez du papier dans un bac spécial, envoyez un document depuis votre ordinateur pour l'impression, puis appuyez sur le bouton approprié. Si vous devez faire une copie, soulevez le capot supérieur et appuyez sur le bouton approprié. Tout le monde peut imprimer, car c'est très simple.

L'histoire de l'invention et du développement de l'imprimante est très intéressante. En 1822, Babbage a commencé le développement d'une "machine à grande différence", qui devait faire des calculs et imprimer immédiatement sous forme de tableaux leurs résultats. En 1834, la voiture n'avait pas été créée, bien que son développement ait coûté 23 000 £, mais les travaux furent interrompus et, en 1842, le projet Babbage cessa d'être financé par le gouvernement britannique. La grande voiture de différence est morte et n'est jamais née. Il est intéressant de noter qu'après 150 ans, le personnel du London Museum of Science a pu recréer cet appareil unique, qui est en fait un ordinateur mécanique, par des dessins conservés. Il comprenait plus de 8 000 pièces. Mais le plus important - la machine pourrait en fait résoudre les équations les plus simples et imprimer les résultats sur papier! Par conséquent, Babbage peut être appelé la personne qui a inventé l'imprimante.

J'apprécie vraiment cet appareil et je l'utilise très souvent. Je l'utilise au moins deux fois par semaine. J'imprime des listes de tâches pour la semaine et des listes de tâches pour chaque jour. J'aime l'utiliser. Cela m'aide à organiser mon temps.

Je suis sûre que je peux me passer d'une imprimante, mais ma vie sans elle serait beaucoup plus compliquée car je devrais tout écrire moi-même. J'adore taper tout ce dont j'ai besoin.

Je ne considère pas l'imprimante comme mon amie ou mon ennemie. Je considère cet appareil comme une chose utile.

Cet appareil a déjà été cassé, mais heureusement mon père peut facilement le réparer car il comprend comment le faire, donc je n'ai aucun problème.

Maintenant, l'imprimante est très utile pour mes études, donc je la considère comme un assistant indispensable dans la vie quotidienne.

Mes grands-parents n'avaient pas un tel appareil, parce qu'ils n'avaient pas un tel besoin, parce qu'ils menaient un mode de vie différent. De plus, les imprimantes n'étaient pas aussi répandues qu'aujourd'hui.

Je ne pense pas que cela va disparaître. En revanche, il sera utilisé plus souvent que maintenant. Cependant il pourrait être remplacé et un appareil un peu plus pratique et plus simple basé sur les principes de l'imprimante bien connue que nous utilisons aujourd'hui.




raconter une histoire

À partir de ces cinq photos, racontez votre histoire.





Le jeune couple part en vacances dans d'autres pays pour voir de nombreux endroits naturels intéressants. Ils sont d'abord arrivés dans des forêts pour observer la migration des oiseaux rares. Après cela, ils sont allés à la plage pour profiter de l'océan chaud pendant quelques jours. Leur petit voyage se termine, ils rentrent chez eux par Paris, ils décident donc de regarder la Tour Eiffel. Ils sont rentrés chez eux, mais se souviendront longtemps de ce voyage bref mais intéressant. Katia



Une journée moi et mon copain, on regardait le ciel bleu et clair. C'était très romantique. On a aperçu des oiseaux migrateurs. Ils devaient changer de pays. Moi, je voulais partir en vacances aussi dans des pays chauds. Mon copain m'a proposé d'aller à la mer, par exemple la mer Méditerranée. Mais j'étais contre. Depuis quelques années on partait à la mer, ce n'était pas toujours intéressant. Alors, j'ai raconté que je suis partie en France, j'ai vu Paris. Bien sûr, je voulais faire voir Paris à mon copain. Il m'a écouté attentivement, il réfléchissait...



Si tu trouves des billets pour la semaine prochaine, on va à Paris, - il m'a dit. J'étais très heureuse ! On a pris le premier vol lundi prochain. Il faisait très beau ! On se promenait beaucoup, et voilà, la Tour Eiffel ! Autour d'elle il y avait du monde, surtout des touristes. On a acheté des billets et on est monté en haut, au troisième étage ! La vue était superbe ! Mon copain et moi, on était ravis de voir cette ville et ses paysages. Voilà, c'était l'un de nos voyages les plus romantiques ! Diana



Nous voulions vraiment nous détendre, alors nous avons décidé de prendre l'avion pour une île. Elle avait l'air magnifique et était un paradis pour les gens. Nous avons quitté le pays en avion. Je me suis endormie, quand je me suis réveillée et j'ai vu une volée d'oiseaux, ils ont volé dans la terre chaude. Quand nous sommes arrivés, nous n'avons pas compris ce qui s'était passé, nous avons demandé aux gens où nous étions arrivés, ils nous ont dit que nous étions en France. Nous avons été surpris mais pas déçus et avons marché jusqu'à la Tour Eiffel. Elle était belle. Ensuite, nous avons décidé d'aller sur le terrain montagneux, là nous avons peint de beaux paysages et un ciel bleu. C'est ainsi que nos vacances se sont passées. Tania

apparence

Êtes-vous plutôt classique, hipster, bobo, sportive ou hippie ?
À quel style vous identifiez-vous ?

L'habit ne fait pas le moine !

**En avril, ne te découvre pas d'un fil,
en mai, fais ce qu'il te plaît !**



S'il faut choisir le style le plus proche de moi, c'est le style bobo. Depuis plusieurs années je m'habillais de manière sportive. En ce moment, je le fais juste pour faire du sport ou pour porter un sweat long et large, j'adore ça ! Moi, j'essaye d'être tirée à quatre épingle et bien habillée, mais je pense que tout dépend des personnes et aussi des humeurs. Par contre, trouver son style vestimentaire, c'est aussi gagner en confiance en soi. Cela passe par la compréhension de ses objectifs, de ses envies, de son environnement, etc. Comme cela m'est arrivé !

Je cherche toujours mon style, parfois je porte quelque chose plus classique (en couleur noire, blanche ou beige). Par exemple, j'ai un blazer droit et quelques pantalons paper bag et des pantalons 7/8. Dans la vie quotidienne je porte souvent des jeans mom bleu pâle et des T-shirts courts. À l'intérieur de ma garde-robe vous pouvez aussi trouver quelques robes midis imprimées ou à fleur, beaucoup de chemises en coton. Les dernières ont des couleurs beige, blanche, vert foncé, noire, jaune vif et marron clair.

En ce qui concerne mes chaussures, je mets des baskets ou des tennis à plateau, et pour les jupes et les robes je mets des sandales à petit talon. Toutes mes chaussures sont claires, sauf une paire de chaussures noires.

Je n'ai pas beaucoup d'accessoires, mais je voudrais en acheter. Des sacs à main, des ceintures, des colliers et des bracelets, etc. Ça me plaît beaucoup, parce que ça donne la possibilité d'être chic (si je les mixe bien, bien sûr). Du coup, je ne me maquille pas. J'ai un rouge à lèvres et un crayon à lèvres même couleur. Un crayon sourcils, un fond de teint, un mascara, et voilà, c'est tout. Je préfère le soin visage et le soin corps. J'utilise du sérum, de la crème hydratante, du lait hydratant, de l'eau de soin et de l'huile pour cheveux.

Au confinement j'ai commencé à utiliser plus souvent l'exfoliant pour mon corps. Mon style est resté comme d'habitude. Je crois que je dois me plaire toujours. C'est pourquoi je choisis des vêtements confortables et élégants en même temps. Plusieurs de ces achats j'ai fait aux friperies. Chez moi, je porte des shorts ou des pantalons à taille élastique et avec des passants, avec des t-shirts courts. Les week-ends, je mets des pyjamas, comme ça. Cela peut être bizarre pour quelqu'un, parce qu'on porte des pyjamas pour dormir la nuit. Mais c'est vrai que les week-ends à la maison j'aime rester en pyjama. Diana



apparence

Êtes-vous plutôt classique, hipster, bobo, sportive ou hippie ? À quel style vous identifiez-vous ?



Il est impossible de distinguer avec précision le style dans lequel je m'habille, mais je pense que mon style est une combinaison de style bobo et de style hipster.

Pour moi, la chose principale dans les vêtements est le confort. Les vêtements doivent être dimensionnés et faits de matériaux agréables. J'utilise le style hipster plus souvent, et dans des situations plus formelles (comme quand je vais à l'université ou au théâtre), je préfère le style Bobo. Je trouve ce style plus sérieux.

J'adore m'habiller dans des tons clairs et roses. Parfois, je porte un haut multicolore, j'aime ça. Le bas que je choisis est monochrome : noir ou bleu pour faciliter la combinaison des vêtements. J'aime aussi les robes ou les costumes, pour ne pas penser à combiner les vêtements.

J'adore vraiment les bijoux. Je porte cette bague en argent tout le temps, et pour des occasions spéciales, je choisis ce collier avec l'œuvre de Van Gogh. Ça va très bien avec mes yeux bleu pâle. Ce sont mes bijoux préférés.



Je n'utilise pas beaucoup de cosmétiques, seulement ces quatre-là. C'est mon fond de teint, mon mascara, mon crayon à sourcils et mon rouge à lèvres. Je les utilise toujours ensemble.



L'apparence est importante pour moi. L'habit ne fait pas le moine. Je pense qu'il faut être soigné et beau, mais n'allez pas au-delà de votre confort. Pendant la quarantaine, j'ai changé mes vêtements pour encore plus de confort, au lieu de jeans durs, je porte maintenant un pantalon noir doux. Maintenant, je me maquille juste pour aller au magasin et promener mon chien, mais même à la maison, je me coiffe parfois parce que c'est amusant. Mon apparence n'a pas trop changé. Je prends soin de mon apparence, mais je ne me maquille pas uniquement pour les cours avec Skype ou Zoom.
Katia



Quoi que vous disiez, la première impression d'une personne est son apparence. Je ne peux pas dire avec certitude quel est mon style ! Un des styles classiques, romantiques, décontractés et tendance. Mais je préfère le style bobo. J'aime les pantalons et les jeans. Mes couleurs préférées sont le noir et le rouge. J'adore les chemises, j'aime les t-shirts et les sweats à capuche. J'aime aussi les casquettes de baseball. À l'université, je porte habituellement un pantalon noir ou un jean bleu, un t-shirt ou un sweat-shirt. J'ai beaucoup de t-shirts. Je porte habituellement des baskets. J'aime aussi les chaussures à talons hauts. Je n'aime pas les accessoires, mais parfois je porte des boucles d'oreilles et des montres. Mais je porte toujours une croix avec une chaîne. Je n'aime pas le maquillage. Cependant, j'utilise des crèmes pour garder ma peau hydratée ou douce. Je pense que le soin de leur apparence est nécessaire. Pendant la quarantaine, je m'habitue au style fait maison, je porte un pantalon noir et un gros pull gris. Je n'ai donc pas changé de style vestimentaire, car je m'habille toujours comme ça. Bien sûr, je me soucie de mon apparence, car c'est important. Eh bien, je ne me maquille pas pour les cours de Zoom ou de Skype, je ne pense pas que ce soit important. Tania

Pâques

Cette année, à cause du confinement, Pâques se fête à la maison.
Racontez comment vous l'avez vécu.

Noël au balcon, Pâques aux tisons !

La Pâque



À Pâques, nous allons tous à l'église pour consacrer nos paniers de Pâques. Un panier de figues, les croyants consacrent le matin à l'église, puis rentrent chez eux pour un repas de fête. Maintenant, je veux décrire mon panier de Pâques.

Ma famille et moi préparons un panier de Pâques le samedi matin. Ma mère fait du pain de Pâques et ajoute des bonbons, des raisins secs, des amandes et du glaçage, du chocolat et d'autres friandises des fêtes.

Ma mère place le pain de Pâques au centre du panier. Le samedi, nous cuisinons des œufs de Pâques. Nous les décorons avec des ornements et des vizerkuma.

Cette tradition est très ancienne en Ukraine. En plus des gâteaux au fromage cuits au four, les paniers de Pâques sont également garnis d'œufs, de galettes, de saucisses maison, de viande, de raifort et, parfois, de cahors.

Cette année, Pâques était différente. Nous avons célébré Pâques chez nous à cause du coronavirus. Je n'aime pas vraiment célébrer Pâques de cette façon. Je n'avais pas le sentiment de bonheur, de joie, je m'ennuyais. Mais pour rester à l'écart du coronavirus, je suis restée à la maison.



Pâques

Pâques



Panier de Pâques

Les paniers sont fabriqués à l'avance par les paysans et les artisans. Ils sont tissés à partir d'une vigne colorée. Ils peuvent être achetés dans les marchés, les supermarchés des villes et des villages d'Ukraine.



Dans le panier on met :

- o Des œufs peints. L'œuf est l'un des symboles de Pâques, symbolisant une nouvelle vie et une renaissance.
- o Un fromage et un beurre. Ces produits sont placés dans de petits récipients et une croix est peinte sur le dessus.
- o Un pain de Pâques - symbole de la résurrection
- o Un jambon - symbole de joie spirituelle
- o Du sel - symbole de complétude et d'abondance.

En plus des produits énumérés ci-dessus, le panier de Pâques peut encore contenir du bacon, du pavot et du millet. Le mil, les tartes au chou et le foie sont aussi allumés pendant la messe. Et en Occident - coq bouilli ou rôti. On pense qu'il fut le premier à annoncer aux gens que Christ était ressuscité des morts.



Les paniers sont couverts par une serviette. Une serviette brodée symbolise la vie et le destin

Pâques

La Pâque en Ukraine



Il n'existe pas de règle religieuse stricte indiquant ce qu'il est nécessaire d'ajouter dans le panier. Ce sont surtout les traditions d'une région ou d'une famille qui déterminent le contenu du panier à bénir. Cependant parmi les ingrédients phare du panier il faut citer la brioche ronde décorée «paska» et les œufs peints (pyssanka). La brioche est préparée spécialement pour Pâques et traditionnellement, le jeudi précédent Pâques.



En ce qui concerne les œufs, ils peuvent être emmenés lors de la bénédiction soit cuits entiers et décorés, soit non décorés ou vidés et décorés. Une fois le panier béni, rien ne doit être jeté de ce dernier, coquilles d'œufs incluses. Les coquilles peuvent ainsi être enterrées dans le jardin en vue de se protéger contre les mauvais esprits ou pour appeler une bonne récolte.

Les autres ingrédients qui sont rajoutés usuellement dans le panier sont de la charcuterie et du lard, des produits laitiers comme le fromage blanc, le beurre et le fromage dur, du sel.

Une fois que le panier est rempli d'ingrédients il faut ajouter une bougie que l'on allumera pendant la messe de bénédiction.

Afin de décorer joliment le panier, on peut ajouter de la verdure, des fleurs ou d'autres objets décoratifs. Une fois que le panier est prêt il est couvert d'une jolie serviette spécialement brodée pour Pâques.

Les petits ont aussi le droit à un panier qui peut être rempli d'œufs, de chocolat, de fruits, etc.

Moi, je ne suis pas religieuse, mais j'aime cette fête, parce que toute la famille se réunit. Dans mon enfance, ça me touchait d'aller à la messe la nuit, voir beaucoup de bougies et manger quelque chose de spécial le matin. Depuis quelques années je ne vais pas à la messe et c'est pourquoi pendant le confinement rien n'a changé pour moi. Dans mon village, beaucoup de gens, surtout les vieux, pensent qu'aller à l'église c'est obligatoire, mais pas moi. Avec la situation du virus, tout d'abord le Dieu doit être dans le cœur, je pense. Ce n'est pas juste à la Pâque, c'est toujours.



à table !

Décrivez une recette de votre pays.

Avoir les yeux plus gros que le ventre

Holubtsi



Le nom de ce plat indique sa symbolique. En ukrainien, le nom vient du mot «holub» (pigeon)- un symbole de l'amour de Dieu et du Saint-Esprit. Le Holubtsi (rouleaux de chou farcis avec du riz) c'est l'un des douze plats pour Noël. C'est un plat national, mais il diffère selon les régions. Les holubtsi peuvent être cuisinés avec du sarrasin, des pommes de terre ou des champignons. Il y a aussi des « holubtsi paresseuses ». Vous pouvez également trouver des plats analogues dans d'autres pays.



Ingrédients :

- o la moitié d'un chou
- o riz 150 g
- o 1 carotte
- o champignons 10-12 pièces (ou cèpes séchés)
- o 1 oignon
- o 2 cuillères à soupe de coulis de tomate
- o sel, poivre

Préparation :

- o Faire bouillir le riz. Découper la moitié d'un chou . Séparer chaque feuille et couper-la. Faire bouillir les feuilles de chou dans l'eau bouillante pendant 2-3 minutes.
- o Retirer les feuilles de l'eau et laisser refroidir. Frotter les carottes et hacher les oignons et les champignons aussi petits que possible. Frire les légumes avec de l'huile.
- o Ajouter le riz, le sel, le poivre et le coulis de tomate dans la poêle. Garder à feu doux pendant encore 7 à 10 minutes et laisser refroidir.
- o Mettre la farce au centre de la feuille de chou. Envelopper la feuille de chou.
- o Plier les rouleaux de chou dans une poêle ou une casserole, remplir d'eau, de coulis de tomate et laisser mijoter 10 minutes.

à table !

Avoir l'estomac dans les talons



Vareniki

Les vareniki sont servis comme plat principal, car ils sont très satisfaisants.
Les vareniki sont un plat national ukrainien.



Pour préparer vous aurez besoin :

- o 2-3 cuillères à soupe. -farine
- o 1 cuillère à soupe - eau
- o 1 cuillère à café de sel
- o 500 gr. - pommes de terre
- o 1 oignon
- o 3 cuillères à soupe d'huile végétale



Préparation :

1. Préparer une purée de pommes de terre cuite.
2. Préparer la pâte : prendre un bol de farine et mettre un petit trou au centre, ajouter du sel et versez de l'eau.
3. Mélanger bien les ingrédients jusqu'à ce qu'ils ne collent plus à vos mains et soient assez élastiques.
4. Couvrir ensuite le bol avec une serviette et donner un peu de "repos".
5. Faire le rôti : oignon pelé et coupé en petits cubes dans l'huile végétale jusqu'à ce qu'il soit transparent.
6. À partir de la pâte, nous fabriquons des « saucisses » et les coupons en morceaux identiques.
7. Rouler chacun des morceaux préparés et faites un gâteau fin.
8. En son centre, nous disposons notre farce, plions en deux et bordons délicatement, mais fixons doucement. Mettre les boulettes sur une planche, saupoudrée de farine.
9. Faire bouillir de l'eau et du sel.
10. Il est conseillé de jeter une boulette dans de l'eau bouillante afin qu'elles ne collent pas ensemble.
11. Cuire environ dix minutes, jusqu'à ce qu'ils éclatent.
12. Servir délicatement sous forme chaude avec de la crème sure.

à table !



Varenyky

Avoir un appétit d'oiseau

Voici un plat ukrainien que j'ai l'habitude de faire et manger souvent.

Le varenyky (Вареники) est un plat ukrainien traditionnel populaire et très ancré dans la cuisine ukrainienne. Ressemblant à des raviolis, ils sont cependant plus volumineux et très similaires aux pelmeni russes.

Les varenyky peuvent être farcis avec du fromage salé et du fromage sucré, de la farce aux champignons, chou cru/cuit, mais chez moi avec les pommes de terre, ils sont les plus consommés.

Les varenyky sucrés sont généralement servis avec du beurre et de la crème fraîche, les varenyky salés sont servis avec des lardons ou de l'oignon finement hachés et colorés à la poêle.

Ingrédients :

Pour la pâte :

350 g farine

1 c à c de sel

15-20 cl d'eau ou de lait environ

Pour la farce :

200 g fromage blanc

1 jaune d'œuf

1 c à s de sucre



Préparation :

Mélanger le sel et la farine, former un puits. Incorporer progressivement l'eau ou le lait. Pétrir la pâte à la main (ou au robot) jusqu'à ce que la pâte devienne lisse.

Couvrir et laisser reposer à la température ambiante pendant 30 minutes.

Préparer la garniture : Mélanger le fromage blanc avec le jaune d'œuf et le sucre et réserver.

Fariner le plan de travail.

Diviser la pâte en 3 boules, et étaler la à l'aide d'un rouleau à pâtisserie.

Découper une trentaine de disques d'environ 10 cm à l'aide d'un verre ou d'un emporte-pièce.

Prendre un disque déjà fait, mettre la farce au milieu du disque. Plier les raviolis en pinçant fort les bords.

Faire cuire les raviolis dans un grand volume d'eau bouillante par 10 maximum, pendant quelques minutes. Mélanger doucement pour éviter que les raviolis ne collent le fond de casserole.

Les raviolis sont cuits lorsqu'ils remontent à la surface.

Sortir les raviolis avec l'écumoire en égouttant pendant 2 secondes. Servez-les de suite avec du beurre (ou de la crème fraîche) et du sucre glace.

À réchauffer au bain marie.



gastronomie

Proposez un circuit gastronomique de votre pays pour faire découvrir les spécialités culinaires ukrainiennes à des étudiants français de Chambéry en jumelage avec votre Université.



Découvrez mon Ukraine !

2ème étape : Zhytomyr

Et si vous alliez au nord de l'Ukraine ? Vous goûteriez du "derouny" - de la galette de pommes de terre. On râpe des pommes de terre et de l'oignon, après on les cuit à la poêle. Il faut ajouter de la crème fraîche, c'est obligatoire. Bon appétit !



3ème étape : Kyiv

Vous devriez déguster le poulet à la mode de Kyiv (en Ukraine cela s'appelle "côtelette à la kyivienne"). Vous pourriez vous reposer dans n'importe quel restaurant pour savourer ce plat ! Cette recette de blanc de poulet attendri, roulé et fourré de beurre à l'ail et aux herbes, puis pané et frit, c'est délicieux! Le secret de ce plat c'est du beurre avec du fromage râpé, des herbes etc., à l'intérieur du blanc de poulet. Et ce blanc de poulet peut aussi être servi en papillote, voilà !



1ère étape : Lviv

Visitez Lviv et laissez-vous tenter par son chocolat et son café : les meilleurs en Ukraine ! Vous ne devriez pas être déçu par la dégustation, j'en suis sûre ! À part les vues splendides de cette ville, vous allez comprendre le goût d'une vraie Ukraine !



gastronomie



Cuisine ukrainienne traditionnelle

1ère étape : Région de Rivne

Ici, vous pourriez trouver et déguster "macyk" - un plat ukrainien de viande crue, qui est préparé par un stockage pendant longtemps de l'estomac de porc, bien rempli de viande et aromatisé aux épices.

Les "kartoplyanyky"- un plat ukrainien traditionnel - sont également populaires dans cette région. Ils sont fabriqués à partir de pommes de terre bouillie à la menthe. Utilisez également différentes farces : viande, côtelettes de porc, champignons, hareng, pruneaux.



2ème étape : Région de Tcherkassy

Dans cette région d'Ukraine, vous pourriez trouver le plat le plus célèbre "le bortsch" qui est présenté dans sa version classique - avec des beignets à l'ail. Le bortsch est une sorte de soupe à base de betterave, qui lui donne une couleur rouge caractéristique.



3ème étape : Région des Carpates

Banush - un plat traditionnel des Ukrainiens d'Hutsul, une bouillie de farine de maïs cuite à la crème ou à la crème aigre (rarement dans du lait). Traditionnellement, il est préparé exclusivement par des hommes sur un feu ouvert.



4ème étape : Crimée

La Crimée est connue pour ses vins, car le climat est favorable à la viticulture et à la vinification. La viticulture en Crimée est l'une des principales branches de l'agriculture. Elle existe depuis plus de deux mille ans.



gastronomie



Les plats les plus délicieux d'Ukraine

1. Vous devez visiter Tchernihiv. Une ville d'Ukraine extrêmement belle et pittoresque. Dans les restaurants, vous pourriez déguster le plat national ukrainien – le bortsch. Le bortsch est généralement coloré avec de la betterave rouge (à la fois la racine et de l'oseille). Pour l'acidité, la levure, le lactosérum, le beurre ou l'oseille avec la betterave et la crème fraîche fouettée. Le poivron rouge est également ajouté, en particulier dans le sud de l'Ukraine. J'espère que vous apprécierez ce plat, et si vous essayez le bortsch à Tchernihiv, vous serez ravi



2. Lorsque vous venez en Ukraine, vous devez visiter Kiev, vous pourriez essayer la viande la plus délicieuse de notre pays. Dans les restaurants, vous pouvez trouver un plat appelé "Cutlet à Kiev". « Cutlet à Kiev » - une sorte de côtelette en forme de filet de poulet battu, dans lequel est enveloppé un morceau de beurre froid. La côtelette finie a une forme ellipsoïdale. Elles sont panées dans de l'œuf et elles sont frites. Cela vaut la peine de manger cette viande avec du vin rouge. C'est délicieux.

3. La gelée est également l'un des plats les plus populaires d'Ukraine. Si vous voulez essayer la gelée, vous pourriez vous rendre dans le sud de l'Ukraine, car c'est la plus délicieuse du pays. C'est l'un des meilleurs plats ukrainiens à essayer. C'est un peu épicé, avec de l'ail et pas de gélatine. Pour préparer une gelée de style ukrainien, vous devez prendre du poulet et du bœuf maison avec l'os. La particularité de la gelée en ukrainien est qu'elle est cuite longtemps et s'évapore un peu, mais en raison de cette méthode de cuisson, elle est très, très savoureuse !

pour finir...

À la prochaine !



Je remercie profondément les professeurs de la Chaire de langues romano-germaniques de l'Université Hniatuk de Ternopil qui m'ont accueillie chaleureusement et ont permis que je réalise mon stage au sein de leur structure puis, ensuite, à distance.
Je remercie tout particulièrement les étudiantes qui ont toujours été assidues aux cours et ont fourni un très beau travail. Je leur souhaite la réussite dans leurs études et dans leurs projets d'avenir.



C'est la fin de notre cours de français, et je peux dire que j'ai encore beaucoup d'impressions merveilleuses. Les cours étaient intéressants, j'ai beaucoup appris grâce aux devoirs d'Odile. J'ai appris beaucoup de nouveaux mots et amélioré ma grammaire en français. Odile m'a beaucoup aidée à apprendre le français. J'ai aimé les tâches qu'Odile nous a le plus confiées. Elles sont extrêmement intéressantes et créatives. Ce journal m'a beaucoup aidé, j'ai pu apprendre des faits plus intéressants sur mon pays, j'ai pu développer mes tâches de réflexion et d'imagination avec des images. J'ai amélioré mon français. Je remercie Odile pour son aide et ses conseils pour apprendre le français. Tania



Ces mois n'ont pas été faciles, car nous avons dû changer nos habitudes, et au lieu de communiquer avec des gens vivants, nous avons tous été contraints de communiquer en utilisant la technologie moderne. Bien que ce ne soit pas très bon pour la communication, mais à d'autres égards, j'ai bien aimé. Je ressentais moins de stress parce que j'étais à la maison et je n'avais pas à passer de temps sur la route. J'ai réalisé qu'il vaut mieux conserver tous les fichiers dans un ordinateur portable, car ils sont perdus si vous ne les enregistrez pas. En général, toutes les lacunes sont de nature technique, donc si vous les éliminez, je pense qu'à l'avenir, vous pourrez complètement passer à l'enseignement à distance. En tout cas, pour moi cette expérience a été inoubliable. Je pense que la création de ce journal m'aidera à m'en souvenir. Katia



Pour conclure, je voudrais dire que nos cours étaient très intéressants. En confinement, on ne s'est pas arrêté d'apprendre le français, c'est super ! J'ai appris beaucoup de mots. J'ai compris plusieurs expressions grâce à madame Manoussakis. Et grâce à nos professeurs et à elle-même on a bien travaillé ensemble.
Du coup, je voudrais remarquer qu'il y a eu des exercices différents, et c'est pour cette raison qu'on a appris des choses mieux et plus vite, j'en suis sûre !
Mon expérience était très agréable ! Alors, je vais continuer à apprendre le français avec beaucoup d'envie et d'enthousiasme !
Merci beaucoup ! Diana