



# Про сприяння у працевлаштуванні випускників університету

*03.06.2022 р.*

**Кількість студентів, що отримали право на вибіркове відвідування занять у зв'язку з працевлаштуванням за три останні навчальні роки**

<b>Факультет</b>	<b>за 2019-2020 н.р.</b>		<b>за 2020-2021 н.р.</b>		<b>за 2021-2022 н.р.</b>	
	<i>I семестр</i>	<i>II семестр</i>	<i>I семестр</i>	<i>II семестр</i>	<i>I семестр</i>	<i>II семестр</i>
Іноземних мов	18	10	9	6	18	13
Педагогіки і психології	35	32	31	29	45	30
Фізико-математичний	3	2	0	2	5	5
Інженерно-педагогічний	17	16	4	3	9	8
Хіміко-біологічний	18	11	8	8	21	17
Філології та журналістики	13	6	7	3	13	11
Мистецтв	7	9	12	12	9	14
Історичний	8	10	5	3	7	4
Фізичного виховання	7	5	1	2	4	4
Географічний	3	3	0	0	0	0
<b>По університету разом</b>	<b>129</b>	<b>104</b>	<b>77</b>	<b>68</b>	<b>131</b>	<b>106</b>

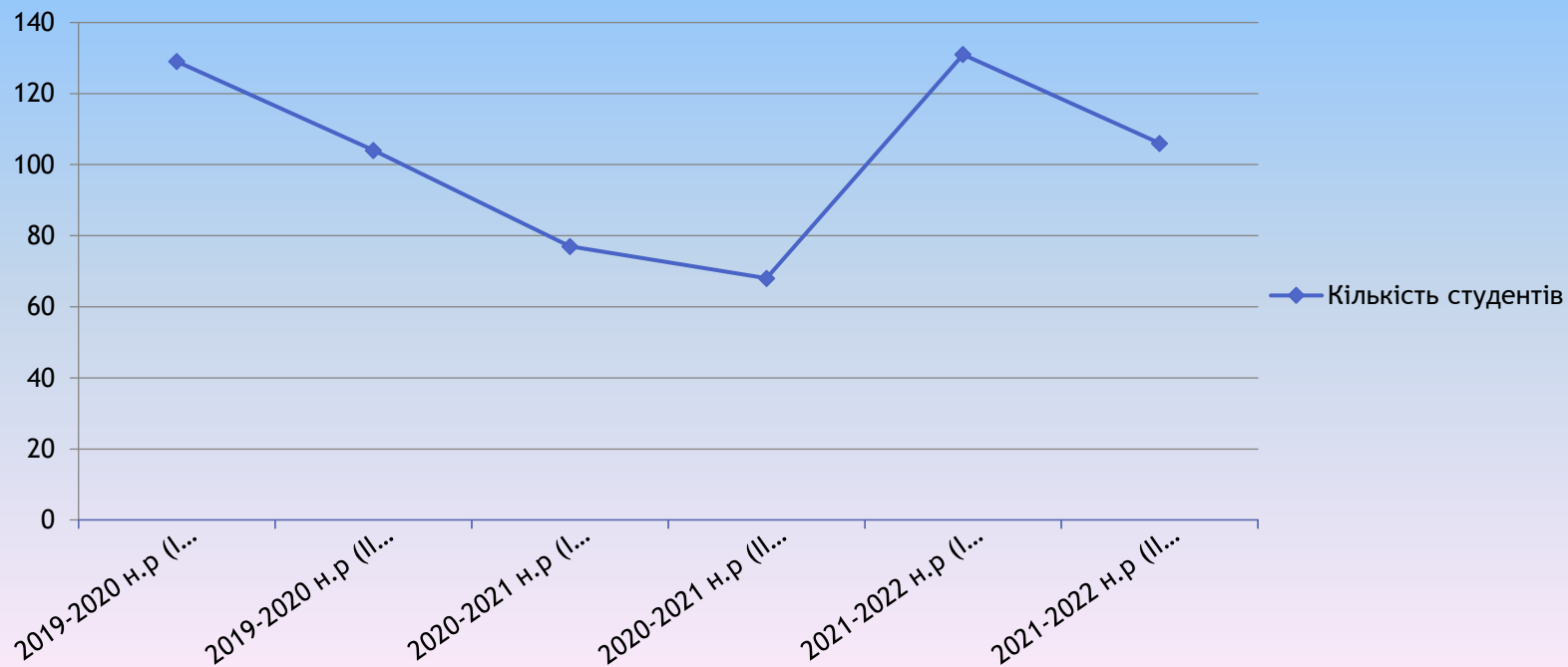
**Інформація про кількість студентів університету, що навчалися за **дуальною формою** здобуття освіти за три останні навчальні роки**

<b>Факультет</b>	<b>за 2019-2020 н.р.</b>		<b>за 2020-2021 н.р.</b>		<b>за 2021-2022 н.р.</b>	
	<i>I семестр</i>	<i>II семестр</i>	<i>I семестр</i>	<i>II семестр</i>	<i>I семестр</i>	<i>II семестр</i>
Іноземних мов	17	10	11	12	17	15
Педагогіки і психології	28	24	6	3	8	21
Фізико-математичний	11	9	15	17	16	14
Інженерно-педагогічний	12	12	8	8	11	9
Хіміко-біологічний	7	2	7	4	18	14
Філології та журналістики	3	5	9	12	22	17
Мистецтв	3	3	0	0	0	1
Історичний	6	3	2	4	4	3
Фізичного виховання	6	5	2	1	5	3
Географічний	1	0	0	3	5	3
<b>По університету разом</b>	<b>94</b>	<b>73</b>	<b>60</b>	<b>64</b>	<b>106</b>	<b>100</b>

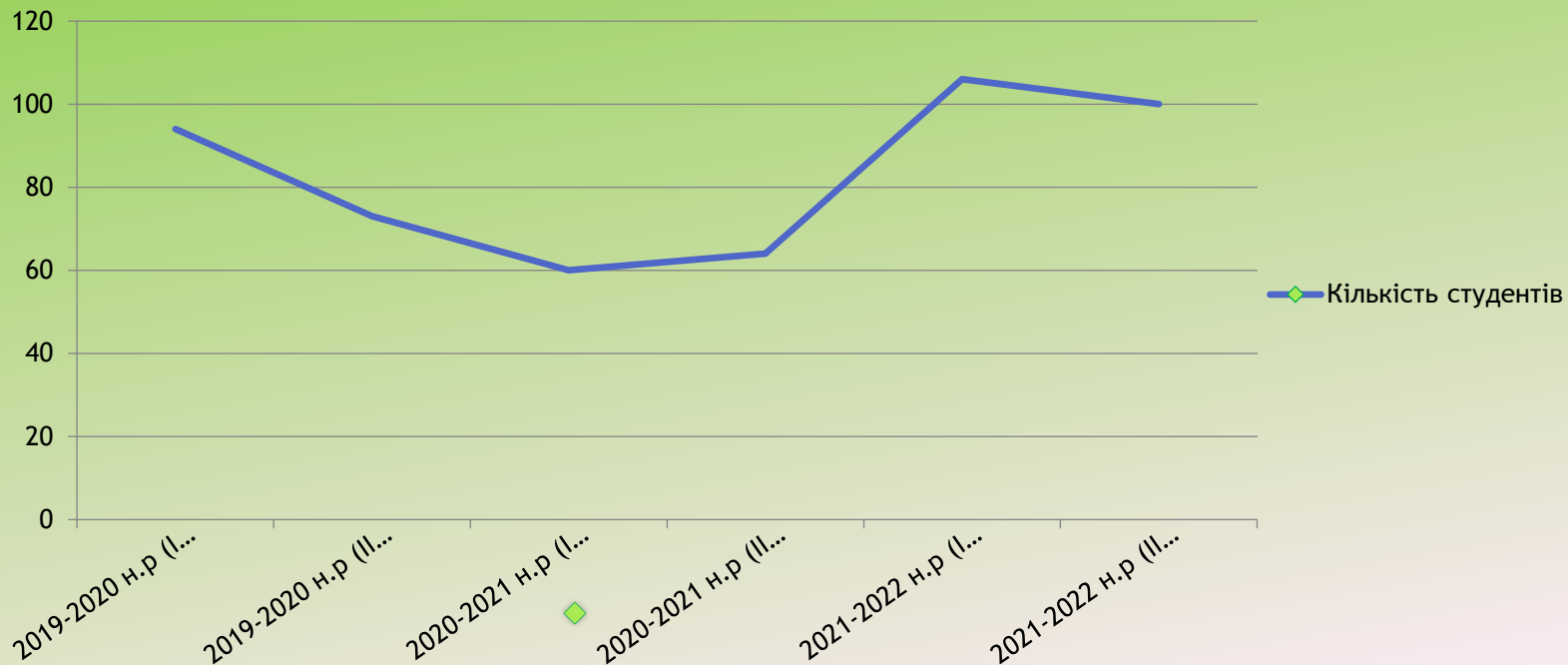
**Кількість студентів, що отримали право на вибіркове відвідування занять у зв'язку з працевлаштуванням за три останні навчальні роки**

Факультет	за 2019-2020 н.р.		за 2020-2021 н.р.		за 2021-2022 н.р.	
	I семестр	II семестр	I семестр	II семестр	I семестр	II семестр
Іноземних мов	18	10	9		18	13
Педагогіки і психології	35	32	31		45	30
Фізико-математичний	0	0	0		0	5
Інженерний	0	0	0		0	0
Хімічний	0	0	0		0	0
Філософський	0	0	0		0	0
Мистецтвознавчий	0	0	0		0	0
Історичний	0	0	0		0	0
Фізичного виховання	0	0	0		0	0
Географічний	1	0	0	3	5	3
<b>По університету разом</b>	<b>94</b>	<b>73</b>	<b>60</b>	<b>64</b>	<b>106</b>	<b>100</b>

**Кількість студентів, що отримали право на вибіркове відвідування занять у зв'язку з працевлаштуванням за три останні навчальні роки**



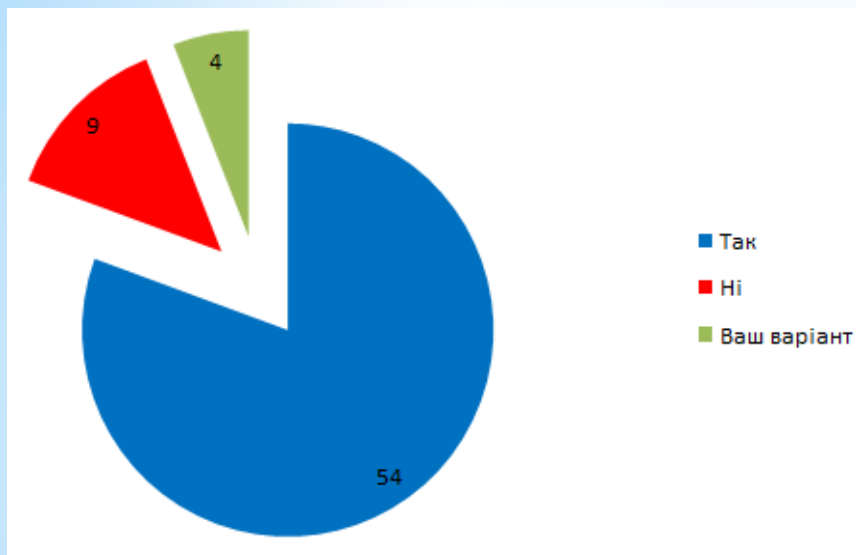
Інформація про кількість студентів університету, що навчалися за **дуальною формою** здобуття освіти за три останні навчальні роки



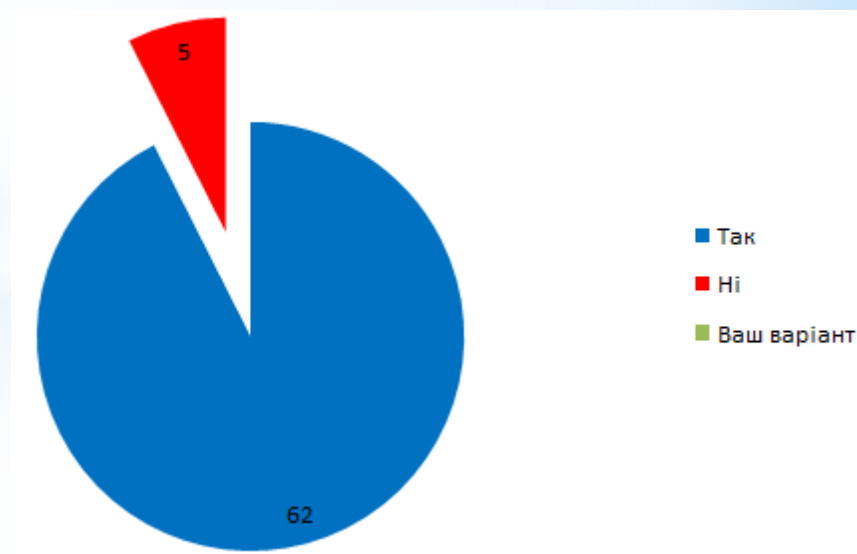
Факультет	2019-2020 н.р. (I семестр)	2019-2020 н.р. (II семестр)	2020-2021 н.р. (I семестр)	2020-2021 н.р. (II семестр)	2021-2022 н.р. (I семестр)	2021-2022 н.р. (II семестр)
Іноземних мов			10		11	12
Педагогіки і психології			24		6	3
Фізико-математичний			9		15	17
Інженерно-педагогічний	12		12		8	8
Хіміко-біологічний	7		2		7	4
Філології та журналістики	3		5		9	12
Мистецтв	3		3		0	0
Історичний	6		3		2	4
Фізичного виховання	6		5		2	1
Географічний	1		0		0	3
<b>По університету разом</b>	<b>94</b>		<b>73</b>		<b>60</b>	<b>64</b>
					<b>106</b>	<b>100</b>

Інфор	Факультет	за 2021-2022 н.р.	Кількість студентів, що пройшли анкетування	уття освіти за	
		II семестр		1-2022 н.р.	
Факультет				II семестр	
Іноземн	Іноземних мов	15	8		15
Педагогі	Педагогіки і психології	21	10		21
Фізико-м	Фізико-математичний	14	13		14
Інженер	Інженерно-педагогічний	9	8		9
Хіміко-б	Хіміко-біологічний	14	11		14
Філологі	Філології і журналістики	14	11		17
Мистецт	Мистецтв	17	9		1
Історичн	Історичний	1	1		3
Фізично	Фізичного виховання	3	2		3
Географі	Географічний	3	3		3
По уніве	<b>По університету разом</b>	<b>100</b>	<b>67</b>		<b>100</b>

## Чи задоволені Ви графіком освітнього процесу під час навчання за ДФЗО?



## Чи порекомендували б Ви іншим студентам навчатися за ДФЗО?





МІНІСТЕРСТВО  
ОСВІТИ І НАУКИ  
УКРАЇНИ

# ПІДВЕДЕНО ПІДСУМКИ ПЕРШОГО МОНІТОРИНГУ ПРАЦЕВЛАШТУВАННЯ ВИПУСКНИКІВ ЗАКЛАДІВ ВИЩОЇ ТА ФАХОВОЇ ПЕРЕДВИЩОЇ ОСВІТИ



## ТЕРНОПІЛЬСЬКИЙ НАЦІОНАЛЬНИЙ ПЕДАГОГІЧНИЙ УНІВЕРСИТЕТ ІМЕНІ ВОЛОДИМИРА ГНАТЮКА

культети Навчання Наука Робота з молоддю Бібліотека Ін

**ТНПУ - найкращий в краї**  
**за працевлаштуванням випускників:**  
**опубліковано звіт МОН України**

Тернопільський національний педагогічний університет імені  
Володимир Гнатюка - **найкращий педагогічний заклад**  
**вищої освіти України.**

Кож багатороків він **лідидує** за показниками  
**працевлаштування серед педагогічних вишів України**

Назва закладу в відокремленого підрозділу закладу освіти	Випуск за держ регіональним за	Закінчили наступ	Продовжують навчання	Кількість Монітор	Зайняті Монітор
Тернопільський національний педагогічний університет імені Володимир Гнатюка	946	508	39	399	152

**Оцінка зайнятості (ОЗ)** для Формули розподілу видатків державного бюджету на вищу освіту між закладами вищої освіти з використанням результатів моніторингу працевлаштування випускників розраховується за формулою:

$$ОЗ = \frac{K_{МОЗайн} + 0,5 \times K_{СМОЗайн}}{K_{МО}} \times 100.$$

де  $K_{МОЗайн}$  - кількість зайнятих (включаючи умовно зайнятих) серед Моніторингових осіб закладу вищої освіти, які закінчили навчання за державним (регіональним) замовленням;

$K_{СМОЗайн}$  - кількість зайнятих (включаючи умовно зайнятих) відповідно до здобутої медичної або педагогічної освіти серед спеціальних Моніторингових осіб закладу вищої освіти, які закінчили навчання за державним (регіональним) замовленням;

$K_{МО}$  - кількість моніторингових осіб закладу вищої освіти, які закінчили навчання за державним (регіональним) замовленням).





**ТЕРНОПІЛЬСЬКИЙ НАЦІОНАЛЬНИЙ  
ПЕДАГОГІЧНИЙ УНІВЕРСИТЕТ  
ІМЕНІ ВОЛОДИМИРА ГНАТЮКА**

Про університет Публічна інформація Абітурієнту Факультети Навчання Наука Робота з молоддю Бібліотека Інформація



**ТНПУ ім. В. Гнатюка посів перше місце серед закладів вищої освіти України за кількістю працевлаштованих випускників у закладах загальної середньої та професійної освіти, що отримують одноразову адресну грошову допомогу.**

Згідно наказу Міністерства освіти і науки України № 1167 від 2 листопада 2021 року Тернопільський національний педагогічний університет імені Володимира Гнатюка посів перше місце серед закладів вищої освіти України за кількістю працевлаштованих випускників у закладах загальної середньої та професійної освіти, що отримують одноразову адресну грошову допомогу.

Високого результату вдалося досягти завдяки налагодженню дієвих зв'язків університету з роботодавцями та випускниками щодо сприяння працевлаштуванню. Зусиллям адміністрації університету, Центру забезпечення якості освіти, бухгалтерії, які планомірно проводять цілеспрямовану роботу щодо забезпечення першим робочим місцем випускників, щороку забезпечують високі показники конкурентоспроможності на ринку освітніх послуг.

Тернопільська область	
Тернопільський національний педагогічний університет імені Володимира Гнатюка	51



**Статистична інформація щодо одержувачів одноразової адресної грошової допомоги  
2013 - 2021 рр.**

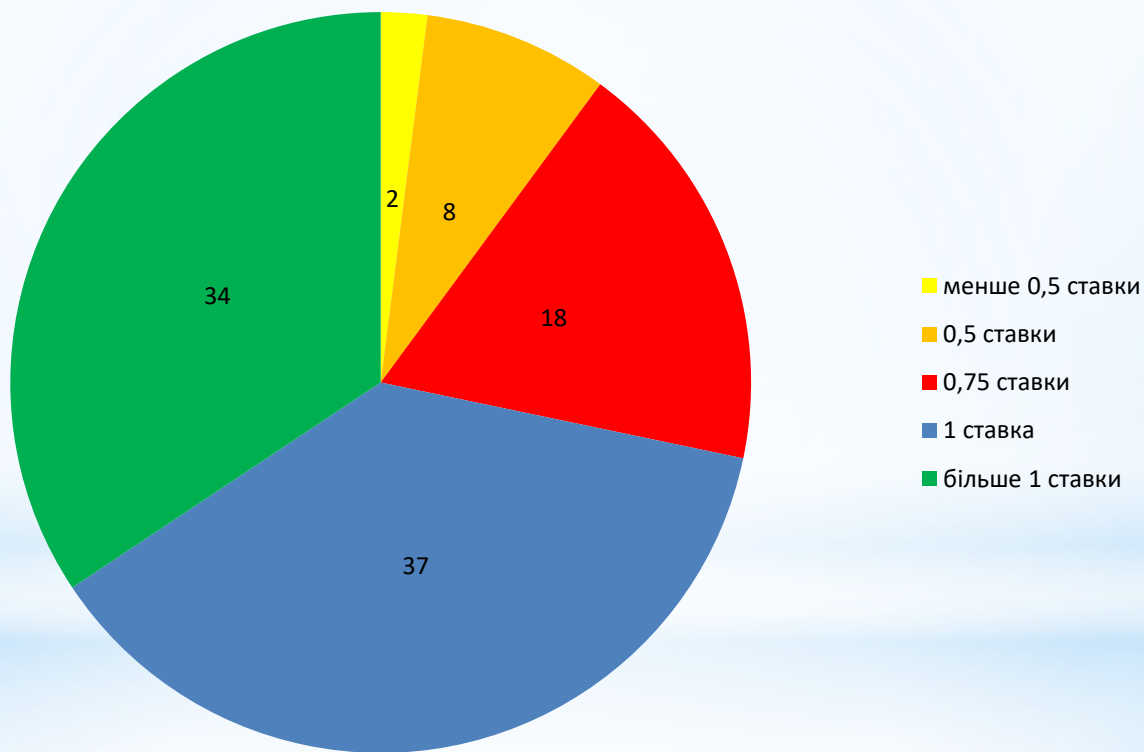
Рік	Кількість випускників, що отримали підйомні	Місце серед вишів в Україні	Загальна к-сть випускників, що отримали підйомні в Україні	Наш показник від загальної кількості у %
2013	231	1	3571	6,5%
2014	194	1	2447	7,9%
2015	120	1	1554	7,7%
2016	77	2	843	9,1%
2017	91	1	754	12,1%
2018	37	1	347	10,7%
2019	8	10	261	3,1%
2020	40	2	423	9,5%
2021	51	1	362	14,1%

## Результати анкетування для молодих вчителів щодо визначення рівня задоволеності на займаній педагогічній посаді.

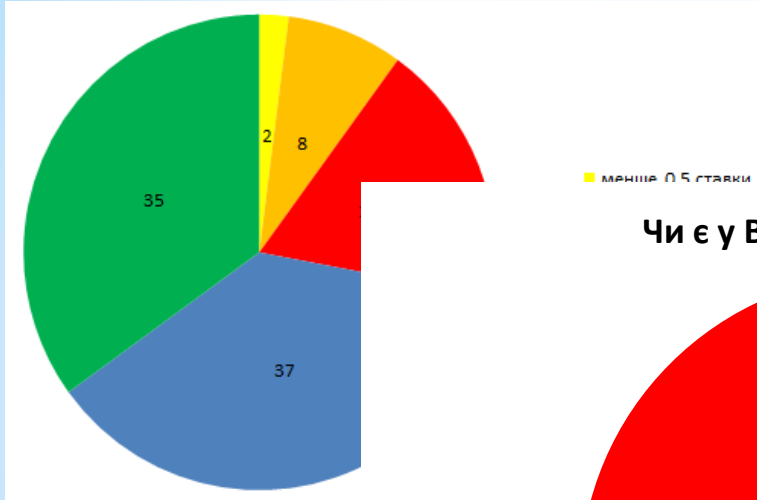
*Онлайн анкетування тривало протягом лютого - травня 2022 р.  
(опитано 100 студентів та випускників, що працюють у ЗЗСО  
на педагогічній посаді)*

<i>Факультет</i>	<b>Кількість молодих вчителів, що пройшли анкетування</b>
Іноземних мов	7
Педагогіки і психології	18
Фізико-математичний	20
Інженерно-педагогічний	10
Хіміко-біологічний	10
Філології і журналістики	15
Мистецтв	4
Історичний	7
Фізичного виховання	5
Географічний	4
<b>По університету разом</b>	<b>100</b>

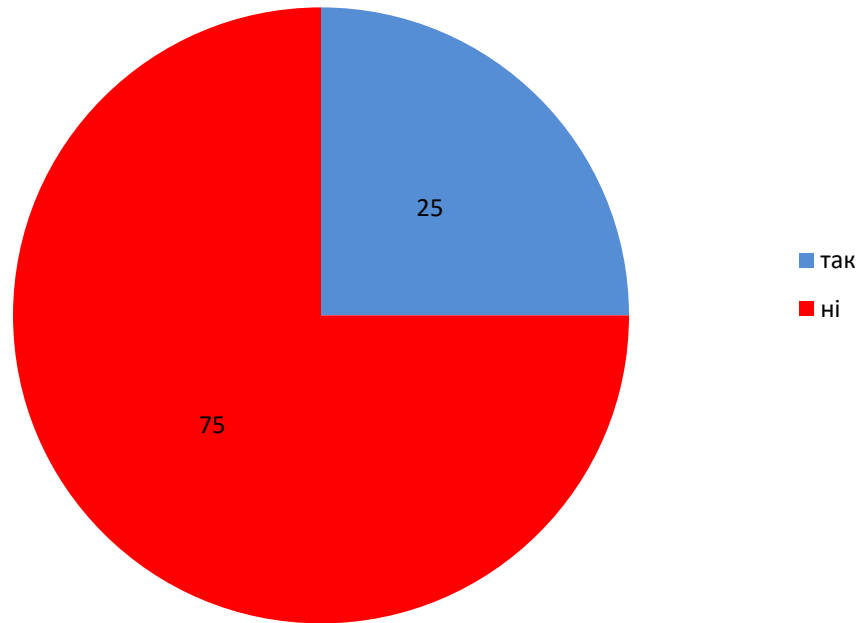
## Яке тижневе навантаження (кількість годин) на займаній педагогічній посаді?



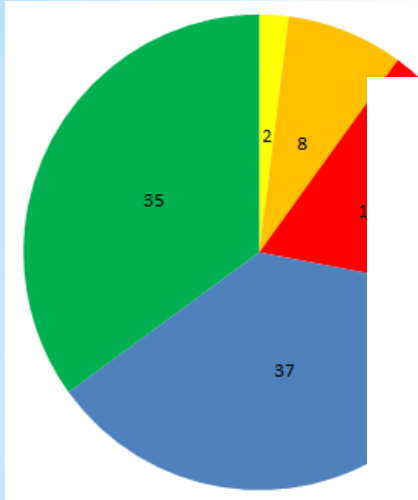
# Яке тижневе навантаження (кількість годин) на займаній педагогічній посаді?



## Чи є у Вас класне керівництво?

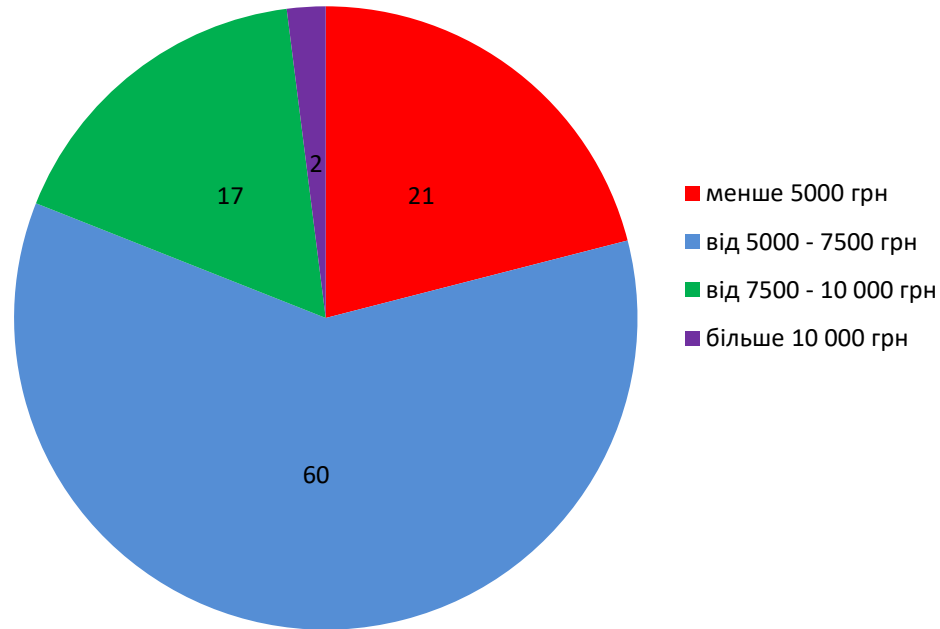


**Яке тижневе навантаження  
(кількість годин) на займаній  
педагогічній посаді?**



**Чи є у Вас класне керівництво?**

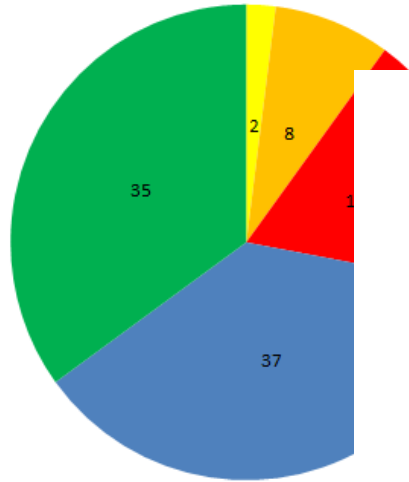
**Яку Ви отримуєте заробітну плату на  
займаній педагогічній посаді?**



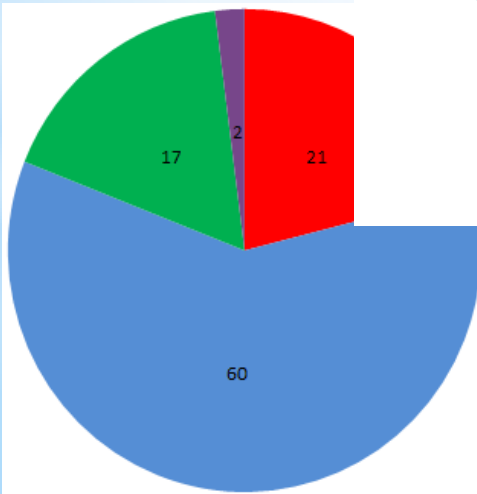
■ так  
■ ні

■ менше 5000 грн  
■ від 5000 - 7500 грн  
■ від 7500 - 10 000 грн  
■ більше 10 000 грн

## Яке тижневе навантаження (кількість годин) на займаній педагогічній посаді?



## Яку Ви отримуєте зарплату на займаній педагогічній посаді?

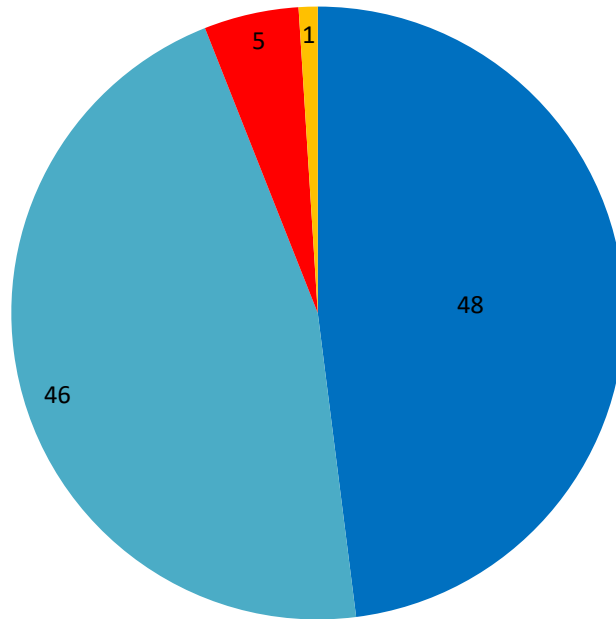


- від 5000 - 7500 грн
- від 7500 - 10 000 грн
- більше 10 000 грн

## Чи є у Вас класне керівництво?



## Чи задоволені Ви своєю роботою?



- цілком задоволені
- більше задоволені, ніж незадоволені
- більше незадоволені, ніж задоволені
- незадоволені

- так
- ні



**Дякую за увагу!**